

信息管理与信息系统 毕业设计分析报告 (2009-2019届)

阮晓龙

13938213680
ruanxiaolong@hactcm.edu.cn

河南中医药大学信息技术学院

2021.1



毕业设计总量与每届人数分布

毕业设计分析-毕业设计数量

993

毕业设计分析-毕业学生人数

991

毕业设计分析-第一次答辩通过人数

892

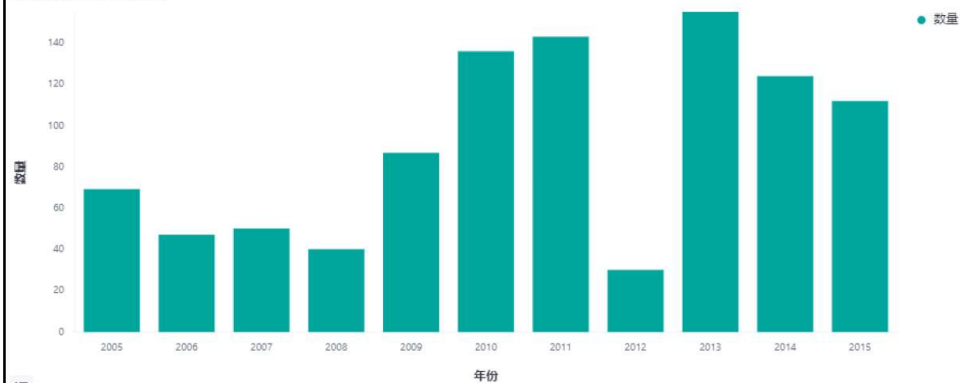
毕业设计分析-参加二遍人数

25

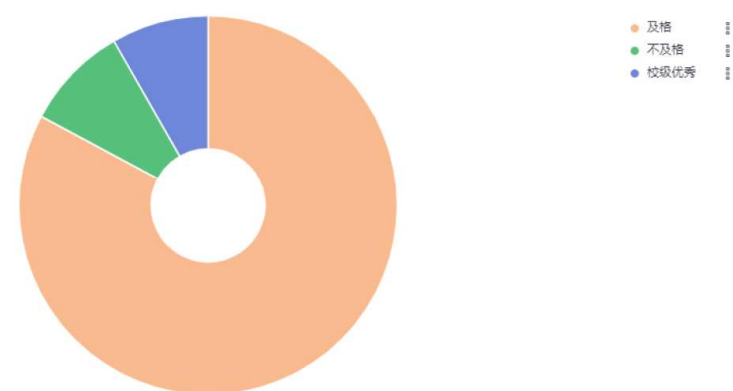
毕业设计分析-参与教师人数

28

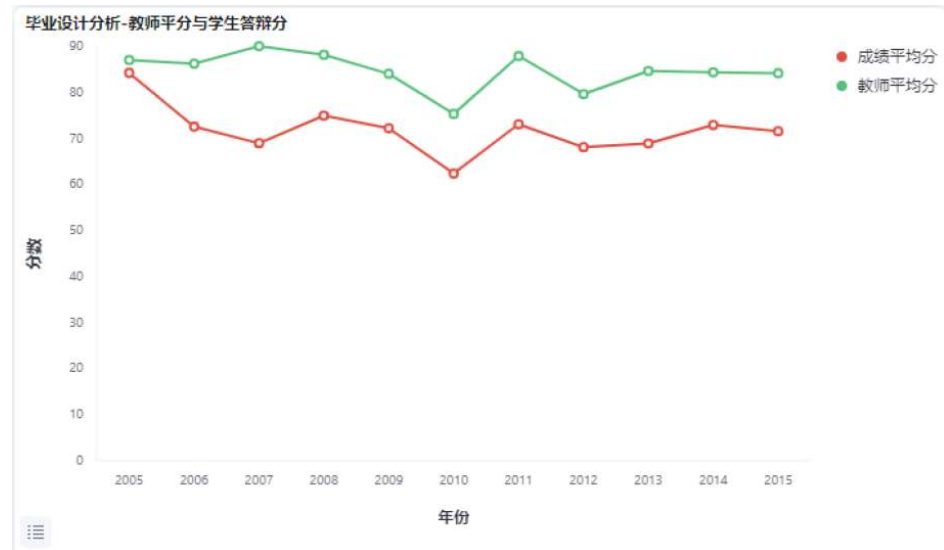
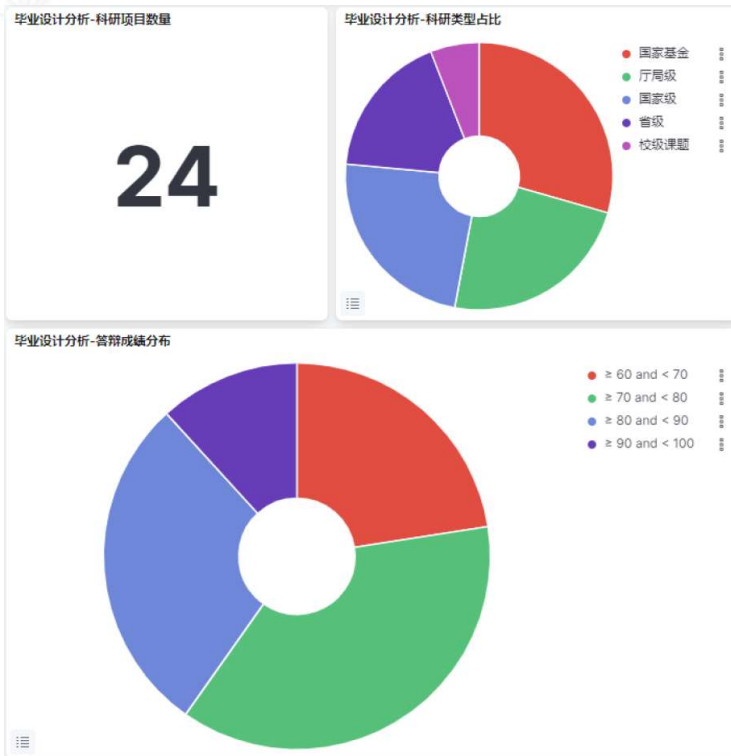
毕业设计分析-每年作品数量



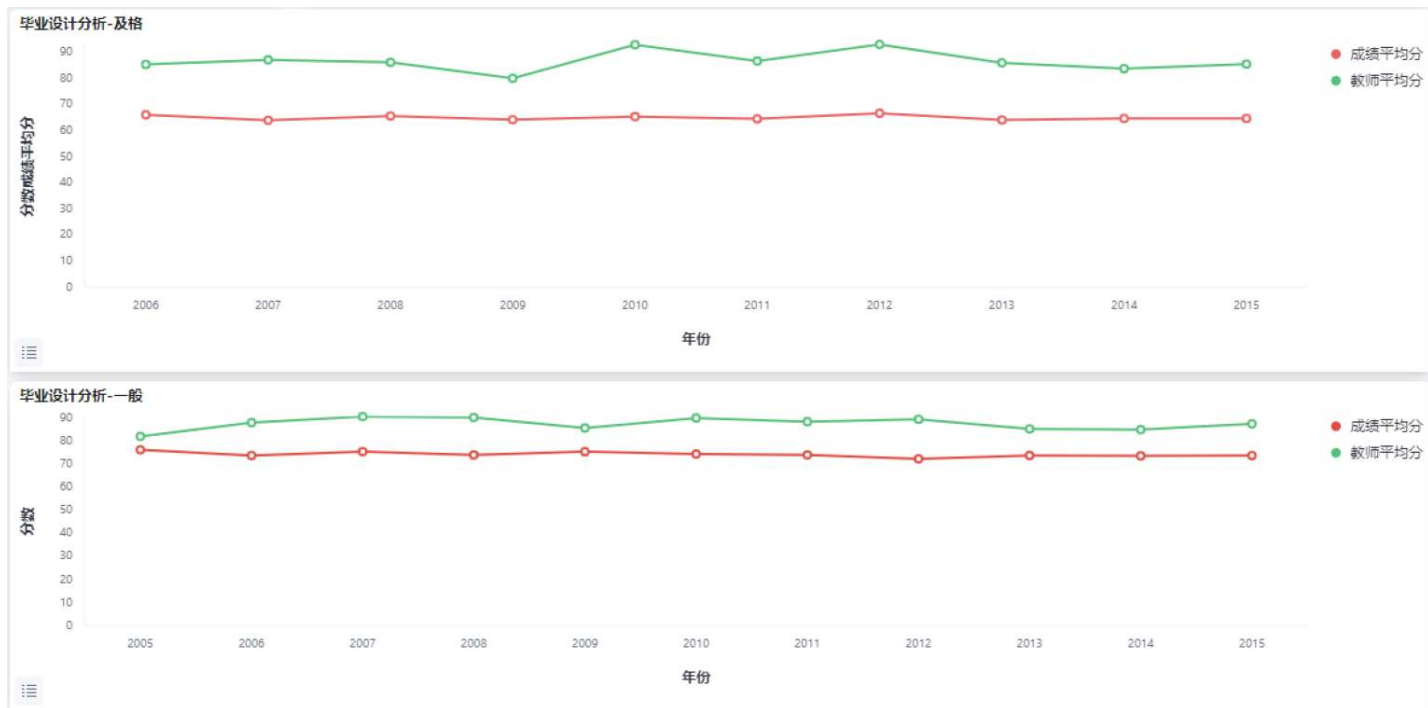
毕业设计分析-最终成绩占比



毕业设计指导教师研究项目的关联度、指导教师与评审组评分对比

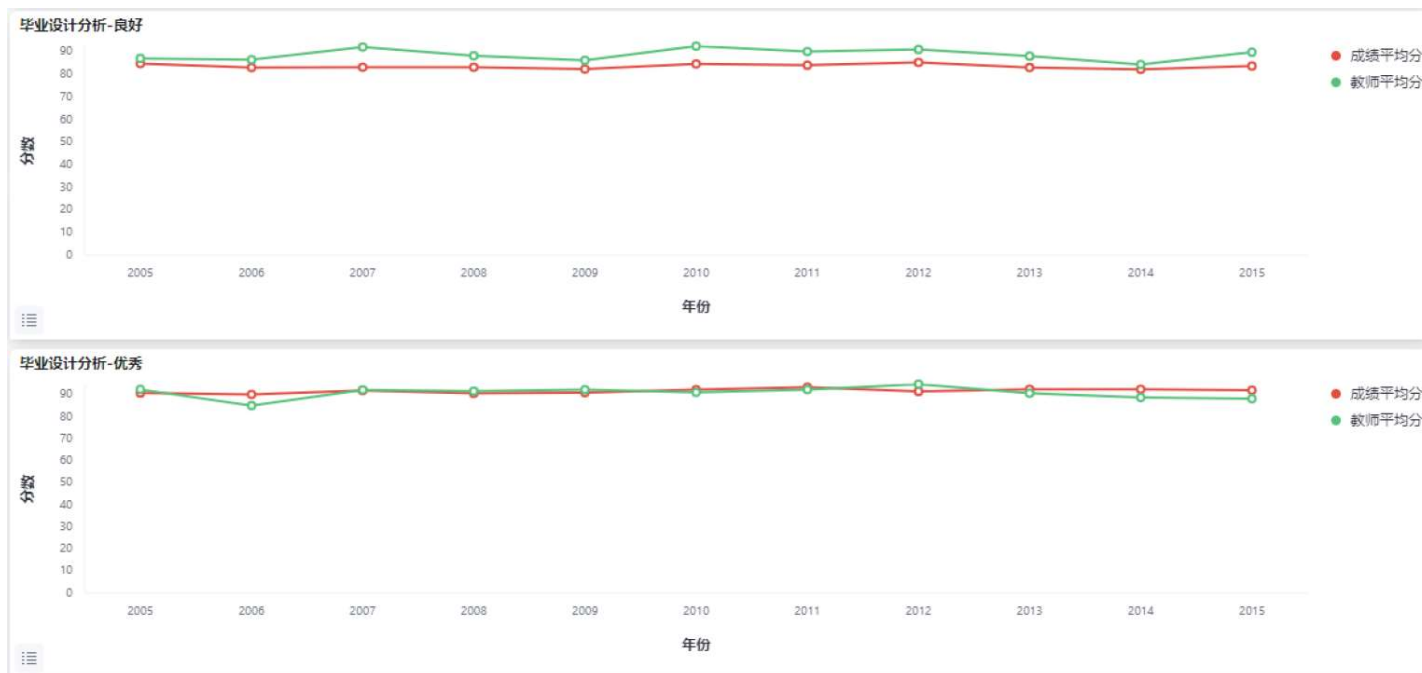


毕业设计指导教师与评审组评分对比 (最终得分为及格、一般档次)



信息管理与信息系统专业毕业设计分析报告 (2009-2019届)

毕业设计指导教师与评审组评分对比 (最终得分为良好、优秀档次)



毕业设计所使用的开发语言和数据库技术分布

毕业设计分析-开发语言排行榜

Export

采用的语言	最大值	最小值	平均值	人数
其他	97	25	73.113	168
C#/ASP.net/HTML/CSS...	94	49	75.315	149
PHP	95	60	78.213	61
JAVA	96	50	72.789	57
JAVA/PHP	94	48	74.091	55
C/C++	94	58	77.267	45
C#	90	46	73.897	39
JAVA/JSP/HTML/CSS/J...	92	51	75.949	39

< 1 2 3 4 5 6 >

毕业设计分析-数据库排行榜

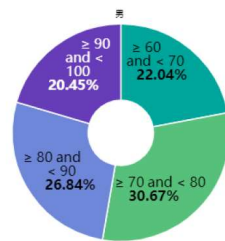
Export

数据库	最大值	最小值	平均分	人数
其他	97	25	74.523	107
MySQL	96	39	76.239	205
MS SQL Server	94	46	75.155	303
Access	93	60	76.308	26
关系数据库即可	93	50	74.099	91
Oracle	81	54	67.333	3
Excel	80	80	80	1
MS SQL Server/Access	80	69	74.5	2

< 1 2 >

毕业设计质量与学生性别的关联对比 (毕业设计质量无性别差异)

毕业设计分析-男女作品成绩分布



毕业设计分析-不及格男女人数

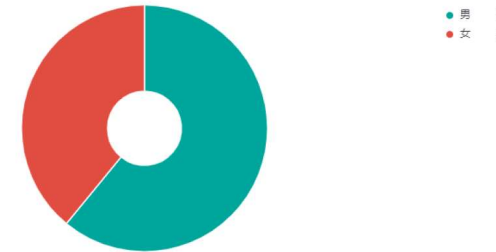
56

男 - 人数

45

女 - 人数

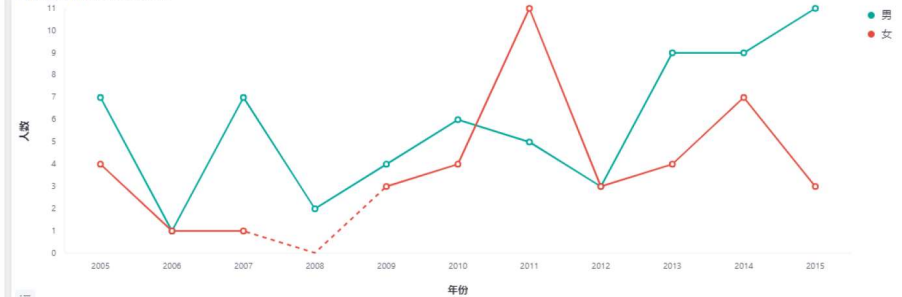
毕业设计分析-优秀男女占比



毕业设计分析-不及格男女人数走势



毕业设计分析-优秀男女人数走势



毕业设计成绩与指导教师的关联分析

毕业设计分析-指导毕业设计质量排行

Export

名字	最高分	最低分	平均分
阮晓龙	95	71	85.25
高志宇	96	66	83.826
许成刚	96	63	83.391
许玉龙	97	67	83.189
朱红磊	91	73	82.111
黄静	87	66	80.333
王哲	93	60	78.5
谢志豪	94	60	77.383
田培玲	92	63	77.353

< 1 2 3 >

毕业设计成绩与指导教师的关联分析

